

# CÁCH PHÂN LOẠI VÀ ĐỔ RÁC THẢI GIA ĐÌNH


Nếu phân loại thì rác là tài nguyên, còn trộn lẫn thì chỉ là rác. Hướng tới xã hội tuần hoàn với 8 danh mục phân loại! (Bản sửa đổi năm 2021)

**Rác đốt được**

Các loại rác có thể đốt được như các loại giấy, các loại cây cỏ, sản phẩm nhựa, v.v.

- Các sản phẩm bằng cao su, da thuộc
- Dầu ăn (thấm bằng giấy, v.v., hoặc làm đông lại bằng bột làm đông dầu ăn)
- Bim và các loại khác

\*Hãy bỏ giấy báo, tạp chí, bìa các tông, khay đựng thực phẩm, hộp giấy, v.v. ở nơi thu hồi rác tài nguyên.



**Rác tươi sống**

Chất thải nấu nướng, thức ăn thừa, v.v.

- Chất thải thịt, cá, rau, hoa quả
- Phần thức ăn thừa
- Bã chè, bã cà phê (không bao gồm bao gói)
- Vỏ trứng và các loại khác

⚠️ Hãy bỏ các loại dưới đây vào loại **rác đốt được**.

- Các loại xương cứng của bò, lợn, cá lớn, v.v.
- Các loại vỏ ngao, sò
- Tấm
- Các loại giấy, nhựa vinyl như cốc đựng thức ăn cơm hộp, miếng cỏ xanh trang trí, v.v. Và các loại khác

**Rác tươi sống không cho vào túi ni lông, v.v. mà hãy cho trực tiếp vào túi rác quy định.**




**Lon đựng đồ uống**

Loại có nhãn và loại để đựng đồ uống

- Lon nước giải khát
- Lon đồ uống có cồn


⚠️ Rửa sạch bên trong, và không làm bẹp. Không cho các dị vật như tàn thuốc lá, v.v. vào.



**Các loại chai lọ**

- Chai nước giải khát
- Chai đồ uống có cồn
- Chai cà phê pha sẵn, v.v.
- Chai đựng gia vị như xì dầu, v.v.
- Chai đựng thuốc
- Chai đựng mỹ phẩm

⚠️ Rửa sạch bên trong. Chai bị vỡ thì bỏ vào rác nguy hiểm. Tháo bỏ nắp và phân loại.

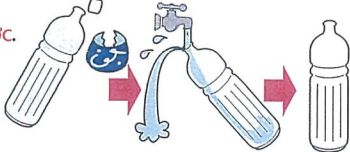


**Chai nhựa PET**

Loại có nhãn. Ngoài ra thì bỏ vào **rác đốt được**.


- Đồ đựng nước giải khát
- Đồ đựng các loại rượu
- Đồ đựng các loại gia vị như xì dầu, v.v.

⚠️ Rửa sạch bên trong, và không làm bẹp. Hãy tháo bỏ nắp và nhãn.



**Rác nguy hiểm**


- Các loại công cụ, dụng cụ có cạnh sắc Bọc lại bằng giấy báo, v.v. và ghi rõ bên ngoài.
- Đèn huỳnh quang, bóng đèn Cho vào ống giấy hoặc hộp giấy để tránh không bị vỡ.
- Pin, nhiệt kế Gom lại và cho vào túi nhỏ.
- Đồ bị vỡ Bọc lại bằng giấy báo, v.v. và ghi rõ bên ngoài.
- Bình ga du lịch, bình xịt, v.v. Dùng hết và đục lỗ.



**Các loại rác không đốt được khác**

- Lon không dùng cho đồ uống (lon đồ hộp, lon bị rỉ sét, v.v.)
- Đồ điện gia dụng (ngoại trừ máy điều hòa không khí, tivi, máy giặt, máy sấy quần áo, tủ lạnh, tủ đông, máy vi tính)
- Đồ gốm sứ, các loại thủy tinh

⚠️ Đối với thiết bị y tế, vui lòng trao đổi với bệnh viện, v.v. nơi đang khám chữa bệnh.



**Rác quá khổ**

Chiều dài ⇒ Loại không cho được vào túi rác quy định, có chiều dài đến 2 m.  
 Trọng lượng ⇒ Loại mà có thể mang được bởi khoảng 2 người

- Tủ ngăn kéo
- Thảm
- Bộ futon
- Bàn, ghế
- Xe đạp
- Quạt điện
- Ghế sofa
- Giường (Tháo bỏ lò xo)

và các loại khác


\*Cách đổ rác quá khổ (Cách thức thu gom)

- Cách thức thu gom định kỳ
- Cách thức thu gom theo riêng từng nhà

Vì cách thức thu gom sẽ khác nhau tùy theo khu vực, nên vui lòng liên hệ tới bộ phận phụ trách của các tòa thị chính.

## VỀ TÚI ĐỰNG RÁC TÀI NGUYÊN

Túi chuyên dùng cho rác tài nguyên có 3 kích cỡ là **lớn, vừa, và nhỏ**. Có thể sử dụng phù hợp theo điều kiện của từng gia đình.



## Chú ý khi sử dụng!

Hãy phân loại ra từng loại, **mỗi túi 1 loại**, tránh **không cho lẫn vào**.

**Không cho các loại chai lọ** vào túi **loại lớn**. (Nguy hiểm vì sẽ nặng và dễ bị vỡ.)

**LIÊN HỆ**

Tòa thị chính Matsuura Phòng đời sống cư dân SĐT: 0956-72-1111  
 Chi nhánh tòa thị chính Fukushima Phòng chấn hưng khu vực SĐT: 0955-47-3111  
 Chi nhánh tòa thị chính Takashima Phòng chấn hưng khu vực SĐT: 0955-48-3111

**3 nguyên tắc đổ rác**

- (1) Hãy bỏ rác sau khi chắc chắn đã cho vào **túi rác quy định**.
- (2) Hãy bỏ rác **theo thời gian và địa điểm đã được quy định** ở khu vực.
- (3) Hãy hợp tác trong việc **phân loại và tái chế!**