

特集

松浦市の財政状況を報告します（令和元年度決算）

市民の皆さんが納めた税金などがどのように活用されたのかをお知らせするため、毎年公表しています。今回は令和元年度の決算および財政状況を報告します。

■一般会計の決算

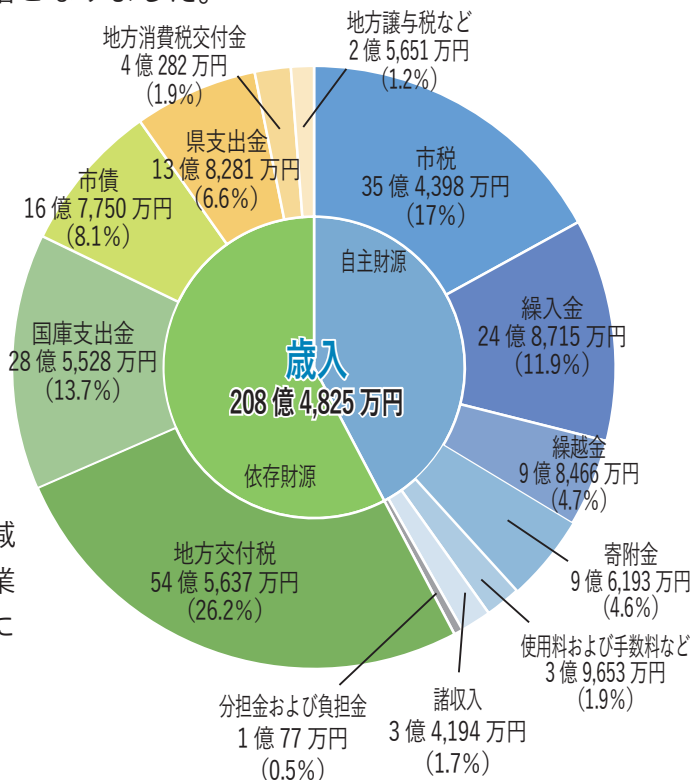
令和元年度の一般会計決算は、歳入が208億4,825万円、歳出が196億1,991万円で歳入歳出差引額が12億2,834万円となりました。また、このうち令和元年度事業を令和2年度へ繰り越して実施するための財源4億9,699万円を差し引いた実質収支は7億3,135万円となっています。

歳入

歳入総額は、平成30年度に比べ3億5,130万円減少しました。自主財源と依存財源に区分すると、自主財源はふるさとづくり寄附金の減少および市税の減少により7億1,979万円の減、依存財源は国庫支出金や市債の増加により3億6,849万円の増となりました。

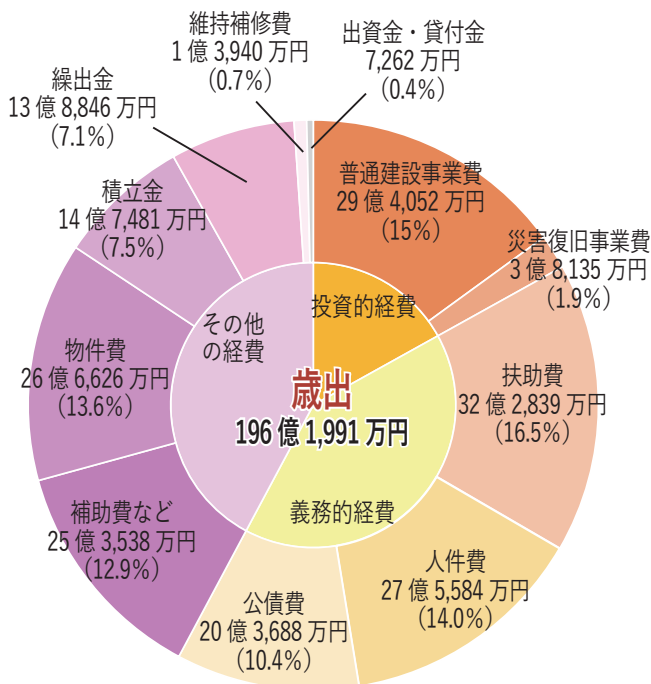
市税の内訳

総額	35億4,398万円	増減率(%)
市民税	9億6,819万円	▲6.0
固定資産税	23億2,562万円	▲3.0
軽自動車税	9,202万円	3.0
市たばこ税	1億5,750万円	▲7.4
都市計画税	1円	▲100.0
入湯税	65万円	▲0.9



歳出

歳出総額は平成30年度に比べ5億9,498万円の減少となりました。大規模災害による災害復旧事業費は増加したものの、人件費の減少や制度改正による各種基金への積立が減少しました。



歳出（目的別）の内訳

総額	196億1,991万円
民生費	55億6,355万円
総務費	41億8,250万円
公債費	20億3,688万円
教育費	19億1,929万円
土木費	15億5,906万円
衛生費	14億3,363万円
農林水産業費	9億8,145万円
商工費	7億2,920万円
消防費	6億8,915万円
災害復旧費	3億4,800万円
議会費	1億6,262万円
労働費	1,290万円
諸支出金	168万円

特集 松浦市の財政状況を報告します

■市民一人あたりの歳入と歳出は…

歳入は **93万 2,974円**

費目	金額(円)
地方交付税	244,176
市税	158,596
国庫支出金	127,776
市債	75,069
県支出金	61,882
諸収入	15,302
その他	250,173

※令和2年3月末の人口22,346人で計算

歳出は **87万 8,006円**

費目	金額(円)
民生費	248,973
総務費	187,170
公債費	91,152
教育費	85,890
土木費	69,769
衛生費	64,156
農林水産業費	43,921
その他	86,975

令和元年度に行った主な事業

事業名	決算額
ふるさとづくり寄附金促進事業	6億 3,629万円
道路新設改良事業等(新設改良、長寿命化、安全対策、法面・落石対策)	5億 6,299万円
地域情報化基盤整備費補助金	3億 3,768万円
鷹島小学校校舎新築事業	3億 3,052万円
鷹島中学校校舎等整備事業	1億 7,872万円
保育所等整備事業	1億 8,274万円
小学校空調設備設置事業	1億 2,235万円
中学校空調設備設置事業	8,778万円
アジフライの聖地関連事業	369万円



▲小中学校空調設備設置事業



▲アジフライの聖地関連事業

■特別会計の決算

区分	歳入	歳出
青島診療所事業	3,369万円	3,200万円
鉱害復旧灌漑用水施設維持管理事業	3,024万円	2,817万円
国民健康保険	30億 2,492万円	30億 41万円
後期高齢者医療	2億 8,136万円	2億 8,026万円
介護保険	27億 8,819万円	27億 4,788万円
福島診療所事業	2億 3,040万円	2億 2,582万円
鷹島診療所事業	1億 5,399万円	1億 5,103万円
下水道事業	1億 93万円	9,922万円
松浦魚市場	18億 6,949万円	18億 6,749万円
臨海土地造成事業	4,020万円	3,925万円
工業団地造成事業	4,999万円	4,903万円

■公営企業会計の決算

区分	決算額
水道事業	収益的 収入 7億 6,099万円
	支出 6億 4,971万円
工業用水道事業	資本的 収入 1億 7,220万円
	支出 3億 798万円
下水道事業	収益的 収入 4億 4,769万円
	支出 4億 2,440万円
下水道事業	資本的 収入 1円
	支出 465万円
下水道事業	収益的 収入 3億 1,514万円
	支出 3億 758万円
下水道事業	資本的 収入 2億 7,154万円
	支出 3億 6,650万円

■ 社会保障財源充当事業

平成 26 年 4 月 1 日から施行された消費税および地方消費税の税率引き上げに伴い、増収となった地方消費税交付金については、その使途を明確化し、社会保障施策に要する経費に充てるものとされています。令和元年度決算における社会保障施策関係経費への充当状況は下記のとおりです。

総額	従来分	増加分（社会保障財源化分）
4 億 283 万円	2 億 3,179 万円	1 億 7,104 万円

【社会福祉】

母子保健事業 1,499 万円（324 万円）
地域生活支援事業 2,314 万円（284 万円）

【保健衛生】

健康づくり推進事業 242 万円（42 万円）

【社会保険】

国民健康保険事業（繰出金） 1 億 7,919 万円（1,558 万円）
後期高齢者医療費 3 億 1,807 万円（6,876 万円）
介護保険事業（繰出金） 3 億 8,980 万円（8,020 万円）

※（ ）は事業費のうち 社会保障財源充当分

■ 財政状況

松浦市の健全化判断比率と資金不足率

「地方公共団体の財政の健全化に関する法律」の規定により、松浦市の令和元年度決算に基づく健全化判断比率および資金不足比率について算定しましたのでお知らせします。

今回の算定では、前年度と同様に国の基準を下回る結果となりました。しかし、県内の他市町と比較して依然として高い水準にありますので、今後も引き続き公債費の抑制を図り、比率の動向を注視しながら財政運営を行ってまいります。

公営企業の資金不足比率（単位：％）

特別会計の名称	資金不足比率	経営健全化基準
水道事業会計	資金不足額なし	20.0
工業用水道事業会計		
下水道事業会計		
松浦魚市場特別会計		
下水道事業特別会計		
臨海土地造成事業特別会計		
工業団地造成事業特別会計		

健全化判断比率（単位：％）

	松浦市の健全化判断比率	早期健全化基準 (イエローカード)	財政再生基準 (レッドカード)
実質赤字比率	—	13.54	20.0
連結実質赤字比率	—	18.54	30.0
実質公債費比率	12.3	25.0	35.0
将来負担比率	83.2	350.0	—

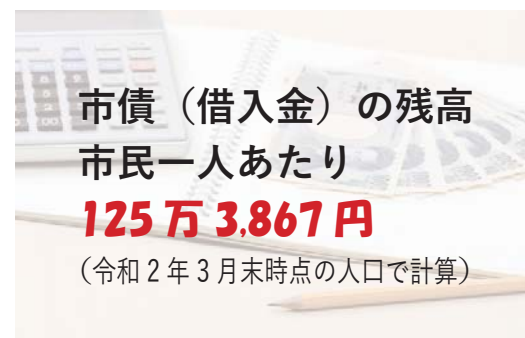
※実質赤字比率、連結実質赤字比率は赤字額がないため、「—」と表示しています。

資金不足比率：公営企業の資金不足割合から経営状況の深刻度をみる指標です。

経営健全化基準：公営企業において早期健全化段階になるとみなされる資金不足比率の基準。資金不足比率が基準以上になると経営の健全化に取り組まなければなりません。

■ 市債の状況

会計の名称	元年度末残高
一般会計	197 億 1,181 万円
特別会計	
福島診療所事業	698 万円
鷹島診療所事業	2,685 万円
下水道事業	5 億 160 万円
松浦魚市場	30 億 5,494 万円
臨海土地造成事業	—円
工業団地造成事業	2 億 553 万円
公営企業	
水道事業	15 億 5,247 万円
下水道事業	29 億 5,874 万円
合計	280 億 1,892 万円



特集 松浦市の財政状況を報告します

■令和2年度予算の執行状況（9月末現在）

9月末現在の歳入・歳出の執行状況をお知らせします。※令和元年度からの繰越予算は含まれていません。

一般会計（歳入）

区分	予算額	収入済額
国庫支出金	60億8,971万円	30億9,134万円
市税	51億9,212万円	28億5,049万円
地方交付税	39億9,098万円	25億9,760万円
市債	28億2,470万円	—円
繰入金	17億8,932万円	80万円
県支出金	17億2,721万円	1億8,021万円
寄附金	10億1,054万円	1億8,096万円
使用料および手数料	3億5,551万円	1億6,410万円
地方譲与税	2億60万円	7,323万円
分担金および負担金	5,120万円	1,758万円
その他	18億5,197万円	12億1,257万円
歳入計	250億8,386万円	103億6,888万円

一般会計（歳出）

区分	予算額	支出済額
総務費	65億7,002万円	31億1,645万円
民生費	56億7,279万円	20億9,238万円
教育費	23億7,989万円	4億8,727万円
公債費	20億210万円	10億2,575万円
土木費	16億6,863万円	3億7,491万円
消防費	16億1,285万円	2億9,138万円
衛生費	15億949万円	4億5,836万円
農林水産業費	12億1,674万円	2億3,111万円
災害復旧費	10億5,691万円	1,954万円
その他	13億9,444万円	4億6,331万円
歳出計	250億8,386万円	85億6,046万円

公営企業会計

区分		執行済額
水道事業	収益的	収入 2億1,573万円
		支出 1億2,154万円
	資本的	収入 —円
		支出 989万円
工業用水道事業	収益的	収入 9,799万円
		支出 4,897万円
	資本的	収入 —円
		支出 —円
下水道事業	収益的	収入 7,769万円
		支出 5,187万円
	資本的	収入 9,581万円
		支出 1億5,429万円

特別会計

会計の名称	予算額	収入済額	支出済額
青島診療所事業	3,775万円	409万円	1,456万円
鉦害復旧灌漑用水施設維持管理事業	2,240万円	1,467万円	246万円
国民健康保険	30億551万円	11億8,440万円	11億1,790万円
後期高齢者医療	2億9,311万円	8,799万円	9,279万円
介護保険	28億7,184万円	11億1,554万円	11億1,938万円
福島診療所事業	2億4,288万円	4,931万円	9,901万円
鷹島診療所事業	1億1,514万円	2,266万円	5,206万円
下水道事業	9,447万円	706万円	3,538万円
松浦魚市場	29億903万円	4,039万円	6,088万円
臨海土地造成事業	3,486万円	1,284万円	1,407万円
工業団地造成事業	4,703万円	97万円	2,354万円

問合せ先 総務課財政係 ☎内線 319